

Potência	Tensão	Tipo	Fluxo Luminoso (CW)
5W	12-24 Vcc 100-180Vca 170-260Vca	LED	1500,93
9W		LED	1564,32
12W		LED	2023,18
11W		Fluorescente	729,30
23W		Fluorescente	1572,07

*Fluxo luminoso NW e WW solicitar.

MARCAÇÃO	
Grau de Proteção (IP)	IP66

Sobressalentes	
Código	Item
ML03500001	Buzina
ML035CJ00008	CJ Buzina + Circuito 12-24Vcc
ML035CJ00009	CJ Buzina + Circuito 100-180Vca
ML035CJ00010	CJ Buzina + Circuito 170-260Vca
ML03500002	Circuito 12-24Vcc
ML03500003	Circuito 100-180Vca
ML03500004	Circuito 170-260Vca
ML035CJ00007	CJ Soquete E27 Led ou Fluorescente
ML035CJ00004	CJ Torre LED 12-24Vcc
ML035CJ00005	CJ Torre LED 100-180Vca
ML035CJ00006	CJ Torre LED 170-260Vca
ML035CJ00001	Difusor Grande Resinado com Aro
ML035CJ00002	Difusor Pequeno Resinado com Aro
MGRAD035NGAI	Grade Maior
MGRAD035NPAI	Grade Menor

Descrição do Produto

Luminária sonora e visual respiração restrita dupla.

Corpo: Alumínio injetável copper free;

Cor: Cinza

Lente Fresnel: Policarbonato de alta resistência mecânica e proteção a raios UV;

Cor da Lente: Vermelho, Verde, Âmbar, Azul ou Transparente;

Difusor: Vidro borossilicato;

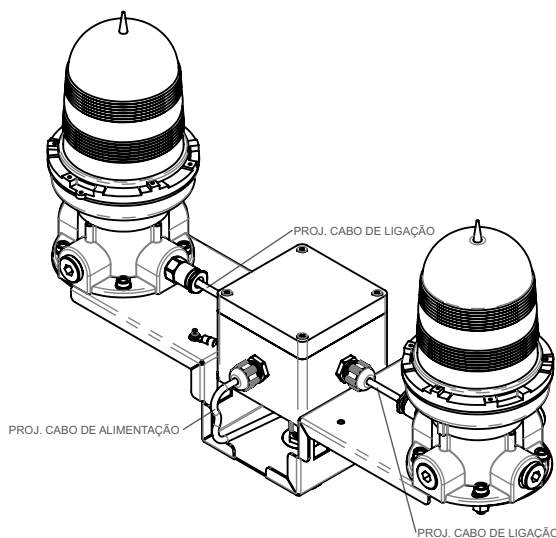
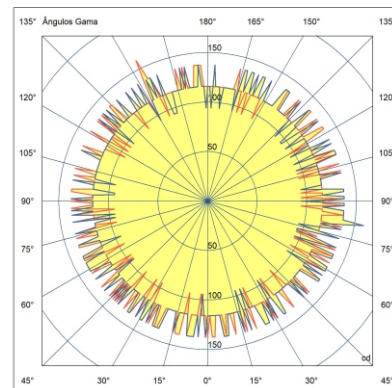
Fonte de Luz: Ver tabela;

Intensidade de Som: 110db;

Aterramento Externo: Disponível;

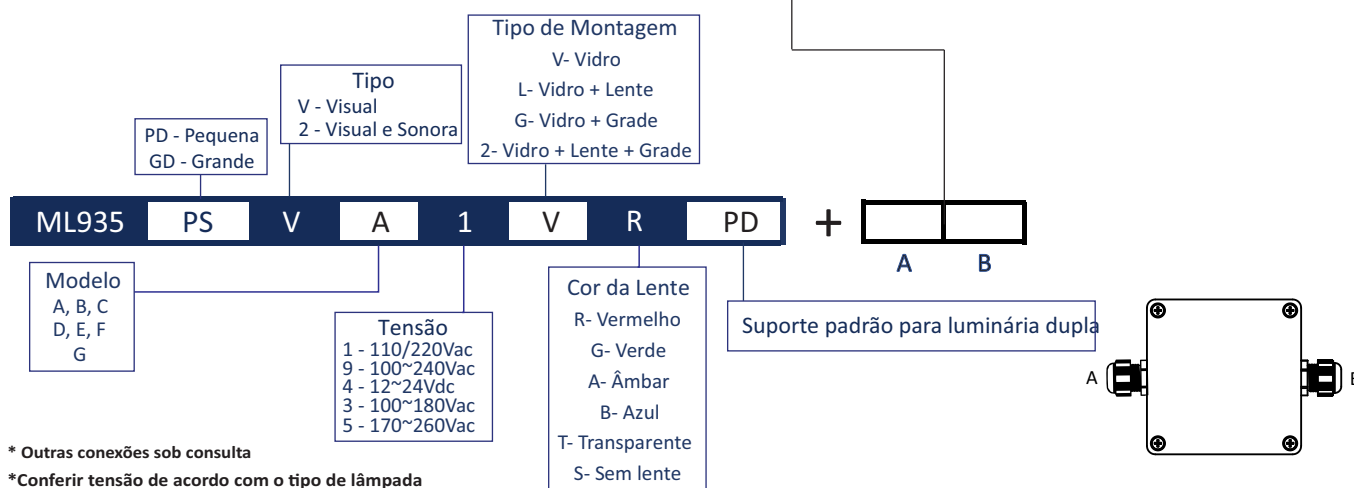


Modelo	Lâmpada	Potência	Tensão	Tipo
A	Fluorescente	11W	110/220Vca	Contínua
B	Compacta	23W	110/220Vca	Contínua
C	Led (Estroboscópica)	5W	12-24Vcc 100-180 Vca 170-260 Vca	120 Rpm
D	Led (Flash Led)	5W	12-24Vcc 100-180 Vca 170-260 Vca	80 flash/min
E	Led (Luz contínua)	5W	12-24Vcc 100-180 Vca 170-260 Vca	80 flash/min
F	Bulbo Led	9W	100-240Vca	Contínua
G		12W	100-240Vca	Contínua



Nota.: A interligação das luminárias somente poderá ser feita com equipamentos certificados.

PRENSA CABOS E/OU TAMPÕES			ALUMÍNIO	LATÃO NIQUELADO	AÇO INOX	POLIAMIDA	
MODELO	ROSCA	RANGE					
A2F 298	M20P	3,5-11,5	02A	02L	02I	N/A	
	M20G	8,0-16,0	03A	03L	03I		
	M25P	8,0-6,0	04A	04L	04I		
	M25	13,0-20,0	05A	05L	05I		
E1F 297	M20P	8,0-11,5/12,9-15,8	07A	07L	07I		
	M20G	11,0-13,5/15,5-20,8	08A	08L	08I		
	M25	13,0-19,5/20,3-27,2	09A	09L	09I		
TAMPÃO	M20	N/A	20A	20L	20I		20P
	M25		21A	21L	21I		21P



* Outras conexões sob consulta

* Conferir tensão de acordo com o tipo de lâmpada