



Potência	Tensão	Fluxo Luminoso (CW)
15,5W	85-320Vca / 108-250Vcc	2524,22
28W		3034,36

*Fluxo luminoso NW e WW solicitar.

MARCAÇÃO	
Gases	Ex eb mb op is IIC Gb
Pó	Ex tb IIIC Db
Zonas	1, 2, 21 e 22

Descrição do produto

Módulo de LED utilizado como retrofit nas luminárias **MAC.Exe.AVF**, **MAC.Exe.010/012**, **MAC.Exe.014** e **MAC.Exn.011**

Lente: Policarbonato;

Dissipador de Calor: Alumínio;

Circuito: Eletrônico encapsulado incorporado;

Vida Útil: > 60000 horas;

Normas Técnicas: ABTN NBR IEC 60079-0 / 7 / 18 / 28;

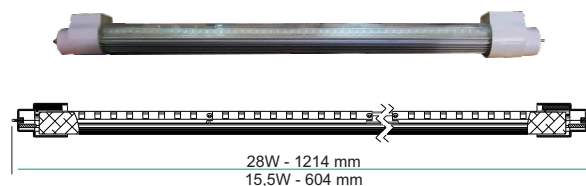


ABNT NBR IEC 60529

Certificado: TÜV 16.2000U

MAC.MLED

Retrofit



Módulo lâmpada individual		
Código	Tamanho	Potência
MMLED15	604 mm	15,5W
MMLED28	1214mm	28W

Conjunto de módulo lâmpada (2 unidades)			
NM	Código	Tamanho do módulo	Potência
12.065.155	MMLED2FLD31	604 mm	2X15,5W
12.065.567	MMLED2FLD56	1214 mm	2X28W


Conjunto de módulo lâmpada (3 unidades)		
Código	Tamanho do módulo	Potência
MMLED3FLD46	604 mm	3X15,5W
MMLED3FLD84	1214 mm	3X28W

MAC.EXE.AVF



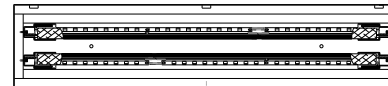
Módulo MAC.Exe.AVF

MAC.EXE.010



Módulo MAC.Exe.010/012

MAC.EXE.014



Módulo MAC.Exe.014